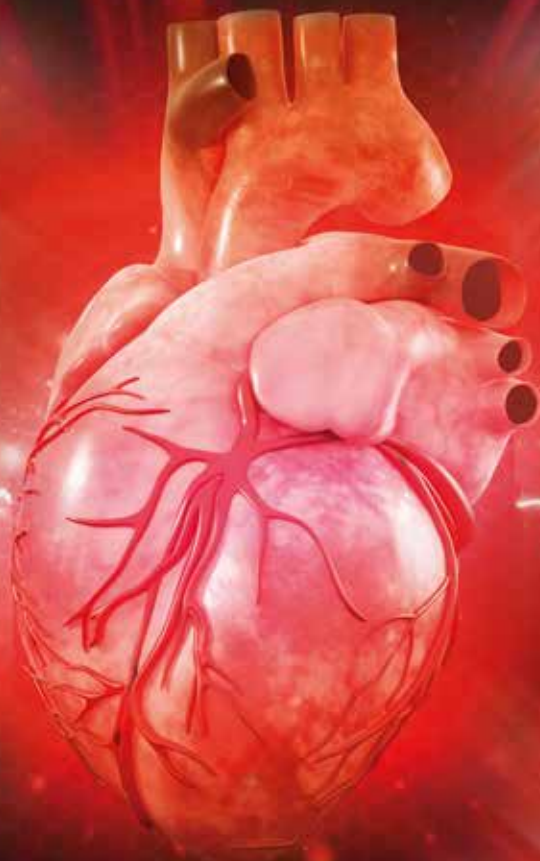




CarVasZ

Hét congres voor de Cardio Vasculaire Zorg



Vrijdag 24 november 2017
De ReeHorst, Ede

Beeldvorming

Hart en vaten van alle kanten belicht



 #carvasznl

www.carvasz.nl

Voorwoord

Geachte collega's,

Het voltallige bestuur en de congrescommissie van de Nederlandse Vereniging voor Hart- en Vaatverpleegkundigen (NVHW) willen u van harte uitnodigen op de 15^e editie van CarVasZ.

Het thema van CarVasZ 2017 is 'Beeldvorming; Hart en vaten van alle kanten belicht. Een thema waar u waarschijnlijk al een goed "beeld" bij heeft. Wij als zorgprofessionals belichten en doorlichten de zorg rondom de patiënt van alle kanten, maar ook de patiënt heeft een bepaald beeld omtrent de zorg en sluit deze aan op de zorg die gegeven wordt? Of dienen wij meer op de behoefte van de patiënt aan te sluiten? Hoor het op CarVasZ in de verschillende ervaringsverhalen van patiënten en deskundigen. Bij het woord beeldvorming denkt u waarschijnlijk ook meteen aan alle technologische ontwikkelingen die er zijn binnen de zorg rondom patiënten met hart- en vaatziekten, te denken aan CT scans, MRI, echocardiografie en invasieve beeldvorming. Met het diverse programma dat is opgezet komen deze en andere onderwerpen op CarVasZ 2017 ruim aan bod.

De plenaire sessie zal dit jaar worden verzorgd door Prof. Dr. W.J.M. Scholte Op Reimer, bijzonder hoogleraar complexe zorg aan de Hogeschool van Amsterdam. De titel van haar presentatie is bijna identiek aan het thema 'Beeldvorming; de patiënt van alle kanten belicht'. Zij zal het gaan hebben over de patiënt en zijn beeld van de zorg. De presentatie zal ook gaan over het beeld wat men van elkaar als professionals heeft in de zorg en de verwachtingen die we daarbij hebben. En welke uitdagingen staat de verpleegkundige te wachten en hoe kan men daar in de toekomst op inspelen?

Ook dit jaar zullen er door verschillende partijen van de industrie parallelsessies worden verzorgd, die zorgen dat ook deze nieuwe ontwikkelingen worden aangeboden in de vorm van presentaties.

De werkgroep 'congressen' en de overige werkgroepen van de NVHW hebben ook dit jaar weer met veel plezier een gevarieerd programma samengesteld met veel aandacht voor uiteenlopende onderwerpen, zodat er voor ieder wat wils te leren is. CarVasZ biedt bij uitstek de mogelijkheid om te netwerken met collega's uit heel Nederland. Heeft u een beetje een 'beeld' gekregen van CarVasZ 2017? Schrijf u in en kom naar de leukste en leerzaamste dag voor hart- en vaatverpleegkundigen en aanverwante professionals!

Ik hoop u te ontmoeten in Ede op CarVasZ 2017 en wens u alvast een hele leerzame, productieve en plezierige dag toe!

Linda van den Hoven - Joziassie
Voorzitter NVHW

Datum en locatie

Vrijdag 24 november 2017

De ReeHorst

Bennekomseweg 24

6717 LM EDE

Tel: 0318 - 750 300

Bereikbaarheid

De ReeHorst ligt in Ede, centraal in Nederland. Op slechts 250 meter afstand van treinstation Ede-Wageningen en op 5 minuten rijden vanaf de A12 en de A30.

Op de website www.congresscompany.com vindt u een uitgebreide routebeschrijving.

Programmacommissie

Gerlinde Mulder

Colinda Koppelaar

Ingrid Hogewerf

Ellen van 't Verlaat

Corry de Jong

Mirjam Kamphorst-Kolkman

Flip Baay

Yvette Henstra

Lucy Vinke

Richard van der Jagt

Jan Koppes

Mariëtte Borgemeester

Laura van Vliet

Resy Verheijen

Eefje Postelmans

Partners NVHW

NU'91

Hartstichting

De Hart&Vaatgroep

Doelgroep

CarVasZ is bedoeld voor zorgverleners van hart- en vaatpatiënten in de verschillende stadia van hun ziekte. Zij zijn werkzaam op de afdelingen: cardiologie, kindercardiologie, interne geneeskunde, neurologie en stroke-units, vaatchirurgie, thoraxchirurgie, kinderchirurgie, IC/CC, catheterisatiekamers, polikliniek cardiologie, neurologie, hartfalen en diverse andere cardiologische poli's. Daarnaast zijn voltijd studenten van de Bachelor Verpleegkunde van harte uitgenodigd.

Abstracts

Heeft u een onderzoek of kwaliteitsverbeteringsproject uitgevoerd en wilt u de resultaten delen met collega's, dan nodigt de werkgroep Wetenschappelijk Onderzoek u uit een abstract in te sturen voor een presentatie van tien minuten tijdens het CarVasZ congres 2017. De richtlijnen voor het indienen van het abstract en de beoordelingscriteria vindt u in het verenigingsblad Cordiaal, op www.carvasz.nl, www.nvhv.nl en www.congresscompany.com.

Voordeel voor 10 auteurs die een abstract indienen!

Vijf auteurs (nummer 1 t/m 5) van de beste abstracts mogen een presentatie geven. Hun abstract komt in het congresboek en zij krijgen gratis toegang tot CarVasZ 2017. De overige vijf auteurs die een goed abstract indienen (nummer 6 t/m 10) krijgen 50% korting op de entree van het congres. Hun abstract komt alleen in het congresboek.

Abstracts kunnen ingediend worden door te mailen naar: info@congresscompany.com.

Abstract deadline: vrijdag 22 september 2017.

Uiterlijk 13 oktober 2017 hoort u of uw abstract is geaccepteerd.

Wij zien uw bijdrage graag tegemoet!

Inschrijven kan online via www.carvasz.nl of via de kalender op www.congresscompany.com.

Gelieve bij uw inschrijving aan te geven aan welke sessie(s)/workshop(s) u wilt deelnemen.

In navolging op het succes van vorig jaar zijn er ook dit jaar weer door industrie interessante workshops opgenomen in het programma, de inhoudelijke omschrijving is binnenkort te vinden op www.carvasz.nl.

Inschrijving tegen gereduceerd tarief is mogelijk tot en met 24 september 2017. U ontvangt een bevestiging van uw inschrijving via e-mail en twee weken voor aanvang van het congres wordt uw naambadge naar het door u (bij inschrijving) opgegeven adres opgestuurd (mits uw betaling ontvangen is).

Accreditatie

Accreditatie wordt aangevraagd bij het Kwaliteitsregister van de NVHW, V&V Kwaliteitsregister (V&VN), Verpleegkundig Specialisten Register (VSR), de Nederlandse Associatie voor Physician Assistants (NAPA), de Stichting Beroepsopleiding Hartfunctie Laborant (SBHFL) en bij de Koninklijk Nederlands Genootschap voor Fysiotherapie (KNGF). Up-to-date informatie betreffende de toegekende accreditatiepunten kunt u vinden op www.carvasz.nl en www.congresscompany.com.

Lidmaatschap NVHW

Als NVHW lid bent u altijd goedkoper uit!

Als u lid bent scheelt u dit in de toegangsprijs. Voor niet-leden is dit wellicht een overweging om lid te worden van de NVHW. U bent immers voor **52 euro lid van de NVHW** met korting op CarVasZ, CNE's en ontvangt bovendien 5 maal per jaar het verenigingsblad Cordiaal. Daarnaast kunt u als lid kosteloos gebruik maken van het Kwaliteitsregister van de NVHW.

Overtuig uw leidinggevende en geef aan dat u als NVHW lid dit congres niet mag missen.

Via **www.carvasz.nl** kunt u zich aanmelden voor zowel het lidmaatschap als het congres.

Kosten inschrijving

	t/m 24 september 2017	Vanaf 25 september 2017
NVHW lid*	Euro 175	Euro 200
Niet-leden	Euro 220	Euro 245
Voltijd bachelor/Verpleegkunde student**	Euro 80	Euro 100

* Indien u lid bent van de NVHW dient u tijdens uw registratie uw lidmaatschapsnummer te vermelden.

** Om voor dit tarief in aanmerking te komen dient u een kopie van uw studentenkaart te mailen naar het congressecretariaat (info@congresscompany.com).

Betaling

De betaling van uw inschrijving geschiedt via iDEAL. U ontvangt via e-mail een betaalbewijs welke gebruikt kan worden voor declaratie bij uw werkgever. Het is daarnaast mogelijk groepen (minimaal 4 personen) online te registreren en hiervoor 1 factuur te ontvangen.

Annulering

Bij ontvangst van uw schriftelijke annulering vóór 25 september 2017 vindt restitutie plaats onder aftrek van Euro 25 administratiekosten. Vanaf 25 september 2017 kan geen restitutie meer plaatsvinden.

Wel kan bij verhindering een collega van uw inschrijving gebruik maken.

Congressecretariaat



Postbus 2428

5202 CK 's-Hertogenbosch

Tel 073 - 700 35 00

www.congresscompany.com

info@congresscompany.com

Sessie 1 Sessievoorzitter: M. Maneschijn	Sessie 2	Sessie 3 Sessievoorzitter: B. Vorstermans	Sessie 4 Sessievoorzitter: D. van der Bas	Sessie 5 Sessievoorzitter: S. Oostveen
WS	WS	AF	CC	VZ/EXP VS
Klinisch redeneren voor de ervaren cardiovasculair verpleegkundige Ij. Jüngen	Snijsessie J. van Weezel P. van de Woestijne	Richtlijn boemzemfibrilleren 2016 van de European Society of Cardiology C. Camaro Hybride benadering van AF J. Luermans Impact van lifestyle change op AF Y. Blaauw	Ervaringsdeskundige aan het woord: leven met Fontan D. Zwaagman Aangeboren hartafwijkingen: denk aan de hersenen! N. Claessens GUCH: transitie in beeld M. de Hossou D. Doze	Perifeer vaatlijden en aneurysma aorta abdominalis D. de Bie Nagelriemcapillaire-microscopie: diagnostiek bij het fenomeen Raynaud M. Boonstra
VERDIEPEND				
Max. 75 deelnemers	Max. 30 deelnemers			

Sessie 10 Sessievoorzitter: Y. Henstra	Sessie 11	Sessie 12 Sessievoorzitter: E. van 't Verlaat	Sessie 13 Sessievoorzitter: C. de Jong	Sessie 14 Sessievoorzitter: G. Hengstman
WS	WS	WO	TC/WO/EXP VS	AZ
Klinisch redeneren voor de cardiovasculair verpleegkundige en verpleegkundig specialist Ij. Jüngen	Snijsessie J. van Weezel P. van de Woestijne	Het overgebleven risico in familiale hypercholesterolemie Wat nu? A. Galema	Rooming-inn bij kwetsbare ouderen met een delirium in het ziekenhuis S. van der Zwaag Cardiologische zorgbrug P. Jepma L. Verweij Beeldvorming over ouderenzorg in de eerste lijn M. van Iersel	Toekomstbeeld: het nieuwe functieprofiel voor de hart- en vaatverpleegkundige M. Aertsen Modernisering CZO vervolgonderwijs K. Boonstra
VERDIEPEND		VERDIEPEND		
Max. 75 deelnemers	Max. 30 deelnemers	Presentatie van de 5 beste abstracts		

Sessie 19 Sessievoorzitter: C. Wulffraat	Sessie 20 Sessievoorzitter: F. Baay	Sessie 21 Sessievoorzitter: K. Wetselaar-van der Haven	Sessie 22 Sessievoorzitter: M. de Ronde	Sessie 23 Sessievoorzitter: C. Kamer	Sessie 24 Sessievoorzitter: M. Lageweg
HF	CC/AZ	IC	IC	AZ	HR/WO
Amiodarone in beeld C. de Vries Feyens	Workshop BLS/ALS Reanimatie van kinderen groot en klein K. Hogenbirk	Scantechnieken en hun toepassing T. Mulders	Hartgeluiden, wat hoor ik? R. van den Brink	Het belang van de klinische blik in de cardiologie R. Nijhuis	Effecten van een leefstijlinterventie programma voor patiënten met een coronaire hartziekte: RESPONSE 2 studie M. Minneboo M. Snatere
VERDIEPEND			VERDIEPEND		
	Max. 24 deelnemers				

Sessie 6 Sessievoorzitter: C. de Bakker	Sessie 7 Sessievoorzitter: W. Mensingh	Sessie 8 Sessievoorzitter: E. Postelmans	Sessie 9 Sessievoorzitter: A. Venema-Vos	Sessie A Sessievoorzitter: M. Niesing
HF	IC	ICD	TC/AZ/HR	
Hartfalen volledig in beeld Systolisch hartfalen: HF _{rEF} A. Wind Diastolisch hartfalen: HF _{pEF} L. van Heerebeek	CT scan VS CAG: een toekomstperspectief J. Simao Henriques Rechts catheterisatie en pulmonale hypertensie M. Beijik	Drie dimensionale beelden bij EF ₀ /ablatie. Wat zien we? N. de Groot Magneetnavigatie bij behandeling van ritmestoornissen S. Yap CRT-D versus CRT-P: verschillende behandelingen voor dezelfde patiënt M. Hendriks	TTE: rol van het beleid bij endocarditis N. Bindraban Quick look echocardiografie I. Ibtihal Echocardiografie bij acuut coronair syndroom J. van Etten	Deze sessie wordt mogelijk gemaakt door  NOVARTIS Kijk voor de beschrijving van deze sessie op www.carvasz.nl of www.nvhv.nl

Sessie 15 Sessievoorzitter: K. Szabo-te Fruchte	Sessie 16 Sessievoorzitter: E. de Haan	Sessie 17 Sessievoorzitter: M. Verkerk	Sessie 18 Sessievoorzitter: S. Aling	Sessie B Sessievoorzitter: P. Pruijssers- Lamers
HR	VZ	ICD / HR	AF/CC/EXP VS	
Motiverende gespreksvoering ter bevordering van een gezonde leefstijl J. Dobber Max. 24 deelnemers	Stroke: basisprincipes en nieuwe ontwikkelingen S. van Schaik Het meten van de intima media dikte (IMT) T. van den Berg	Film: Leven met een ICD, verhalen uit de praktijk EMDR na ICD shocks H. Delcliseur Psycho-educatief groepsprogramma voor ICD dragers en hun partners H. Versteeg	AF en echo: what's to see? H. Brandenburg E. Prak Kunst op de X- thorax A. Roest Recidief diepveneuze trombose diagnosticeren met MRI: de Theia studie C. Dronkers	Deze sessie wordt mogelijk gemaakt door  Abbott Hartkleppen en hartfalen M. van Wely Symptomen bij hartfalen patiënten M. Aertsen Interview met een MitraClip patiënt J. van der Heyden

Sessie 25 Sessievoorzitter: K. Fischer	Sessie 26 Sessievoorzitter: R. Verheijen	Sessie 27 Sessievoorzitter: P. Valdes- Mooibroek	Sessie C Sessievoorzitter: E. Postelmans	Legenda afkortingen AF Atriumfibrilleren Alg Algemeen AZ Acute Zorg CC Congenitale Cardiologie EXP VS Expertgroep Verpleegkundig Specialisten HF Hartfalen HR Hartrevalidatie IC Interventiecardiologie ICD ICD/EF ₀ werkgroep TC Thoraxchirurgie VZ Vasculaire Zorg WO Wetenschappelijk Onderzoek WS Workshop
TC	ICD	TC		
Van experiment naar kliniek, de noodzaak van simulatoren A. de Weger	ECG bij ablaties D. Verbunt Cryo ablaties D. Verbunt VERDIEPEND	Robotchirurgie T. Markou	Kijk voor de invulling en beschrijving van deze sessie op www.carvasz.nl of www.nvhv.nl	

Omschrijving inhoud sessies

In deze congresswijzer vindt u een beschrijving van 27 parallelsessies en 3 extra sessies.

Ronde 1 (10.45 - 12.15 uur): Sessies 1 t/m 9

Sessie 1 Workshop

VERDIEPEND

Het klinisch redeneren omvat het proces van het koppelen van de eigen observaties en interpretaties aan de medische kennis om zodoende te beredeneren welke volgende stappen genomen moeten worden voor het verpleegkundig handelen. Aan de hand van casuïstiek wordt dit verduidelijkt. Deze interactieve sessie wordt verzorgd op het niveau van de cardiovasculaire verpleegkundigen die veel kennis en ervaring hebben, en de verpleegkundig specialisten.

Sessie 2 Workshop

Vast onderdeel op CarVasZ: de snijsessies! Onze deskundige workshopleiders gaan weer vol enthousiasme met een scalpel en varkenshart met u aan de slag waarbij u kennis opdoet over de anatomie van het hart. Schrijf u snel in, want deze sessies zijn ieder jaar weer een groot succes.

Sessie 3

De eerste presentatie gaat over de nieuwste ESC guideline boezemfibrilleren die van alle kanten belicht wordt. Welke behandelstrategieën hebben in de loop der jaren een aanzienlijke bijdrage geleverd aan de huidige behandeling van boezemfibrilleren? In deze sessie zal ook uw kennis worden getest met een interactieve casus. Hierna wordt er ingegaan op de hybride AF ablatie. Bij deze vorm van ablatie wordt de percutane endovasculaire AF ablatie gecombineerd met de epicardiale chirurgische/thoroscopische AF ablatie. Er wordt uitgelegd hoe dit in zijn werk gaat en hoe beide technieken complementair zijn. De afgelopen jaren is duidelijk geworden dat risicofactoren zoals hypertensie, overgewicht en slaapapnoe een belangrijke rol kunnen spelen bij het ontwikkelen van AF. In deze laatste presentatie wordt belicht hoe intensieve lifestyle verandering kan leiden tot een effectieve afname in het aantal symptotische aanvallen van atriumfibrilleren.

Sessie 4

Deze sessie gaat van start met een ervaringsdeskundige aan het woord: leven met Fontan. Zij gaat vertellen hoe het is om met een aangeboren hartafwijking door het leven te gaan en belicht de mooie en minder mooie kanten. De tweede presentatie gaat over aangeboren hartafwijkingen: denk aan de hersenen! Kinderen met een hartafwijking hebben een hoger risico op problemen in de ontwikkeling: leer- taal- en gedragsproblemen. Kan dit voorkomen worden door pre- en post OK een MRI te doen? Als laatste in deze sessie GUCH: Grown Ups with Congenital Heartdisease. Transitie in beeld: volwassen worden met een hartaandoening, hoe ziet dat eruit?

Sessie 5

Deze sessie begint met het bespreken van het lichamelijk onderzoek en aanvullende beeldvorming in het kader van diagnostiek, behandeling en follow-up ten aanzien van patiënten met perifere arterieel vaatlijden en/of aneurysma aorta abdominalis en EVAR (Endovasculaire Aneurysma Reparatie) behandeling. Daarna wordt er ingegaan op nagelriemcapillairmicroscopie (NCM): diagnostiek bij het fenomeen van Raynaud. In deze sessie wordt het onderscheid tussen primair en secundair Raynaud uitgelegd, herkenning van een normaal en een pathologisch beeld van NCM en het herkennen van Systemische Sclerose (SSc) d.m.v. nagelriemcapillairmicroscopie.

Sessie 6

Epidemiologie, diagnostiek, pathofysiologie en behandeling van diastolisch hartfalen (HFpEF) en systolisch hartfalen (HFrEF).

Sessie 7

CAG versus CT scan. De voortschrijdende ontwikkelingen qua beeldvormende technieken hebben invloed op de huidige cardiologische invasieve onderzoeken. Hoever zijn we nu en wat kunnen we de komende jaren verwachten? In de tweede presentatie wordt ingegaan op de vraag wat de oorzaken zijn van pulmonale hypertensie en wat we kunnen meten met behulp van een rechts katheterisatie. Ook wordt er aandacht gegeven aan het interpreteren van de meetwaarden en de behandelmogelijkheden.

Sessie 8

Elektro-anatomische mapping technieken worden gebruikt om het mechanisme van hartritmestoornissen in kaart te brengen en ablatie therapie te begeleiden. Maar wat zien we bij deze drie dimensionale beelden? De tweede presentatie gaat over het gebruik van magneetnavigatie tijdens catheterablaties bij ritmestoornissen. Deze techniek vereenvoudigt de procedure, is veilig en leidt tot minder blootstelling aan straling voor de operateur. Als afsluiting van deze sessie wordt gesproken over CRT-D versus CRT-P. Een goede studie die deze twee vergelijkt is er niet. Toch krijgen de meeste patiënten een ICD bij hun CRT vanuit de gedachte: CRT geef je bij een slechte LVF dus heeft de patiënt baat bij een ICD. Hoe sterk is deze aanname?

Sessie 9

Tijdens de eerste presentatie wordt ingegaan op het diagnostisch gebruik van de TTE (transthoracale echo) bij b.v. endocarditis, wel of niet opereren, wel of geen re-OK en het diagnostisch gebruik van de TTE a.d.h.v. een ziektebeeld. Als tweede de quick look echocardiografie. Een veel gehoorde term de laatste tijd. Maar wanneer gebruiken we het, waar kijken we naar en hoe bepalen we het beleid ermee? De derde voordracht gaat over echocardiografie m.b.t. globale linker- en rechterkamer functie alsmede regionaliteit en complicaties bij een acuut coronair syndroom: angina pectoris en myocardinfarct.

Ronde 2 (13.15 - 14.45 uur): Sessies 10 t/m 18

Sessie 10 Workshop

VERDIEPEND

Klinisch redeneren voor de ervaren cardiovasculair verpleegkundige en verpleegkundig specialist. Het klinisch redeneren omvat het proces van het koppelen van de eigen observaties en interpretaties aan de medische kennis om zodoende te beredeneren welke volgende stappen genomen moeten worden voor het verpleegkundig handelen. Aan de hand van casuïstiek wordt dit verduidelijkt. Deze interactieve sessie wordt verzorgd op het niveau van de cardiovasculaire verpleegkundigen.

Sessies 11 Workshop

Vast onderdeel op CarVasZ: de snijsessies! Onze deskundige workshopleiders gaan weer vol enthousiasme met een scalpel en varkenshart met u aan de slag waarbij u kennis opdoet over de anatomie van het hart. Schrijf u snel in, want deze sessies zijn ieder jaar weer een groot succes.

Sessie 12

VERDIEPEND

Deze sessie start met een presentatie over lipiden verlagende therapie. Ondanks deze therapie blijven patiënten met familiäre hypercholesterolemie hart- en vaatziekten ontwikkelen. Klassieke risicofactoren zoals roken en hypertensie zijn bepalende factoren. Naast lipiden- verlagende middelen blijft leefstijlinterventie noodzakelijk. Hierna de presentaties van vijf geselecteerde abstracts! Over nieuwe ontwikkelingen, resultaten van onderzoek of implementaties.

Sessie 13

Deze sessie begint met het bespreken van een kwalitatief onderzoek naar de ervaringen van familieleden en verpleegkundigen rondom rooming-in bij patiënten met een delirium. Inclusief praktische tips! In de tweede presentatie over de Cardiologische Zorgbrug wordt een praktisch voorbeeld gegeven van een verpleegkundig gecoördineerde transmurale interventie voor kwetsbare oudere patiënten tijdens en na een cardiologische ziekenhuisopname. Als afsluiting een presentatie over hbo-studenten die voor hun latere beroepsuitoefening vaak kiezen voor het algemeen ziekenhuis. Weinig studenten oriënteren zich op het werken met ouderen of in de wijk. Er wordt een onderwijskundig onderzoek toegelicht naar het beeld van studenten verpleegkunde over de werkvelden in de gezondheidszorg en de invloed van een nieuw curriculum op deze beeldvorming.

Sessie 14

Deze sessie start met een toelichting over het nieuwe beroepsprofiel van de hart- en vaatverpleegkundige, geschreven volgens het CanMEDS model. De NVHW wil graag bijdragen aan de verbetering van de kwaliteit van zorg van de cardiovasculaire verpleegkundige. Dit beroepsprofiel zal meer handvatten bieden voor de cardiovasculaire verpleegkundigen van de toekomst. De tweede presentatie gaat over modernisering in het CZO (College Zorg Opleidingen). Het verpleegkundig vervolgonderwijs is georganiseerd aan de hand van domeinen en functies in de ziekenhuiszorg. Ontwikkelingen in de zorg en op de toekomstige arbeidsmarkt stellen ons voor nieuwe vragen. In de presentatie worden de contouren van een nieuw en flexibel stelsel vervolgoopleidingen geschetst.

Sessie 15

Hoe kan motiverende gespreksvoering bijdragen aan een gezonde leefstijl bij hartpatiënten? Na een presentatie van de werkingsmechanismen van motiverende gespreksvoering, volgt een workshop over lastige situaties in leefstijlbegeleiding. De inhoud van de workshop is gebaseerd op de ervaringen in de RESPONSE2 trial. Deze sessie sluit aan bij sessie 24 waar de RESPONSE2 trial wordt uitgelegd.

Sessie 16

Als eerste wordt er aandacht besteedt aan basisprincipes en nieuwe ontwikkelingen omtrent strokes: hersenbloeding en herseninfarct. Etiologie, behandeling en prognose zullen aan bod komen aan de hand van casuïstiek, ondersteunt met beeldvorming zoals CT scan en MRI.

In de tweede presentatie wordt uitleg gegeven over het meten van de Intima Media Thickness (IMT). Het proces van atherosclerose wordt kort samengevat met de IMT als maat voor atherosclerose en het gebruik hiervan. De IMT studies zijn verricht bij patiënten met primair hyperaldosteronisme en essentiële hypertensie.

Sessie 17

Deze sessie start met een film: Leven met een ICD, verhalen uit de praktijk.

Hierna wordt EMDR (Eye Movement Desensitization and Reprocessing) besproken. EMDR is al vele jaren een beproefde behandelingsmethode bij angstklachten en traumatische ervaringen. In deze voordracht zal de werking van EMDR worden uitgelegd en de toepassingsmogelijkheden bij patiënten die een ICD shock hebben gehad.

In de derde presentatie worden resultaten gepresenteerd van een Nederlandse multicenter studie. In deze studie is de haalbaarheid en waarde van een psycho-educatief groepsprogramma onderzocht voor ICD-dragers en hun partners. Het doel van dit programma is het voorkomen of verminderen van negatieve psychologische en relationele gevolgen van een ICD implantatie.

Sessie 18

AF en echo, what's to see? Echocardiografie is een onderzoeksmethode die iedereen wel kent, maar wat is het precies, hoe wordt het toegepast bij AF patiënten en wat zeggen de guidelines. In het laatste deel van de presentatie kijken we aan de hand van praktijkvoorbeelden wat er te zien is.

Van echo naar X-thorax: wat is er allemaal te zien op een X-thorax? Ze worden aan de lopende band aangevraagd en gemaakt, maar hoe interpreteren we ze? Aan de hand van vele voorbeelden gaan we interactief kijken wat er op een X-thorax te zien is bij kinderen met een hartafwijking.

In de laatste presentatie wordt de Theia studie uitgelegd: recidief diepveneuze trombose diagnosticeren met MRI. Er wordt ingegaan op de huidige problematiek rondom diagnostiek van diepveneuze trombose en de mogelijke oplossing die de Theia studie hierbij kan bieden.

Ronde 3 (15:15 – 16:00 uur): sessies 19 t/m 27

Sessie 19

VERDIEPEND

Deze gehele sessie is gewijd aan Amiodarone. Verschillende items zullen aan bod komen, zoals indicaties, werkingsmechanisme, maar ook de mogelijke bijwerkingen zoals schildklierafwijkingen, cordaronelong, huidafwijkingen en visusstoornissen. En hoe handelen we na het ontstaan van bijwerkingen?

Sessie 20

In deze workshop wordt reanimatietraining op maat gegeven. Onder enthousiaste begeleiding van ervaren trainers kunt u (scenario's) oefenen met baby en kind. De botboor wordt toegelicht en er kan hands-on geoefend worden.

Sessie 21

Scan het hart: welke scan technieken zijn er (SPECT, PET, MRI, CT-scan) en hoe zijn deze beelden te interpreteren? Wat betekent het voor de diagnostiek en behandeling van hart- en vaatziekten?

Sessie 22

VERDIEPEND

Hartgeluiden, wat hoor ik? Auscultatie van het hart is een onderdeel van de diagnostiek, waarvoor kennis van fysiologie en pathologie noodzakelijk is. Een verdiepende sessie met veel luistervoorbeelden uit de praktijk.

Sessie 23

In deze sessie staat de klinische blik centraal; de voor- en nadelen worden belicht aan de hand van enkele casuïstieken en in interactie met toehoorders.

Sessie 24

Deze presentatie gaat over de RESPONSE 2 studie. Het veranderen van leefstijlrisicofactoren is een behoorlijke uitdaging. In de RESPONSE 2 studie, uitgevoerd in 15 Nederlandse ziekenhuizen, wordt vergeleken of verwijzing door een verpleegkundige naar een extern intensief leefstijlprogramma effectiever is dan reguliere zorg. Deze sessie is een goede combinatie met sessie 15.

Sessie 25

Aan de hand van TAVI (Transcatheter Aortic Valve Implantation), NeoChords- en mitraclip-implantatie in het physioheart (zowel zelfstandig kloppend als passief kloppend) wordt uitgelegd dat de eerste ervaring van de arts met een nieuw medisch apparaat niet meer in de mens mag zijn, maar dat deze getraind moet zijn in een simulator die zeer dicht bij de mens staat. Afsluitend een klinisch TAVI filmpje waarbij het belang van leercurve, overwinning en samenwerking tussen alle disciplines wordt onderstreept.

Sessie 26

VERDIEPEND

In de eerste presentatie wordt er gekeken naar het ECG tijdens een ablatie. Waar let je op en hoe kan het ECG veranderen bij ableren? Waarom is het noodzakelijk dat de ECG/ablatiestickers juiste manier geplakt worden? Daarna wordt er ingegaan op een pulmonaal vene ablatie met cryo. Wat zijn de voor- en nadelen t.o.v. andere methodes? Hoe gaat het in zijn werk en wat zien we op het ECG en de beelden?

Sessie 27

Robotchirurgie: minder belastend, zeer nauwkeurig. Dankzij robotchirurgie zijn maar kleine sneden nodig om hetzelfde resultaat te bereiken als via de traditionele openhartoperatie.

De laatste ontwikkelingen op het gebied van robot chirurgie worden toegelicht.

Plenaire afsluiting

Wat heb je allemaal gehoord en gezien op CarVasZ 2017? Een samenvatting en terugblik aan de hand van vragen. Test je geheugen en win!

Tijdens de afsluiting worden ook de winnaars van de iPads bekend gemaakt. Dus schrijf je in als lid van de NVHW en maak kans op een iPad!

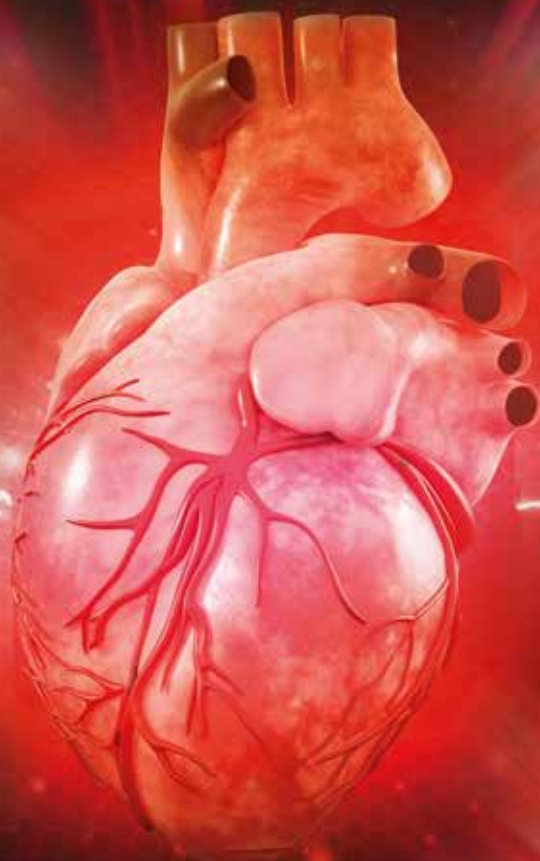
3 extra sessies

Sessie A 1e blok: Novartis 10.45 – 12.15 uur

Sessie B 2e blok: Abbott 13.15 – 14.45 uur


Sessie C 3e blok: volgt 15.15 – 16.15 uur

Kijk voor deze toelichting en actuele veranderingen op www.carvasz.nl of www.nvhw.nl



Congressecretariaat



 #carvasznl
www.carvasz.nl
www.nvhvv.nl



Nederlandse Vereniging voor
Hart en Vaat Verpleegkundigen